

SRF medlemsundersökning hösten 2022

Siffror inom () avser medlemsundersökningen 2020



Svarsstatus



Observationer

Totalt

- Ej besvarad
- Avböjt

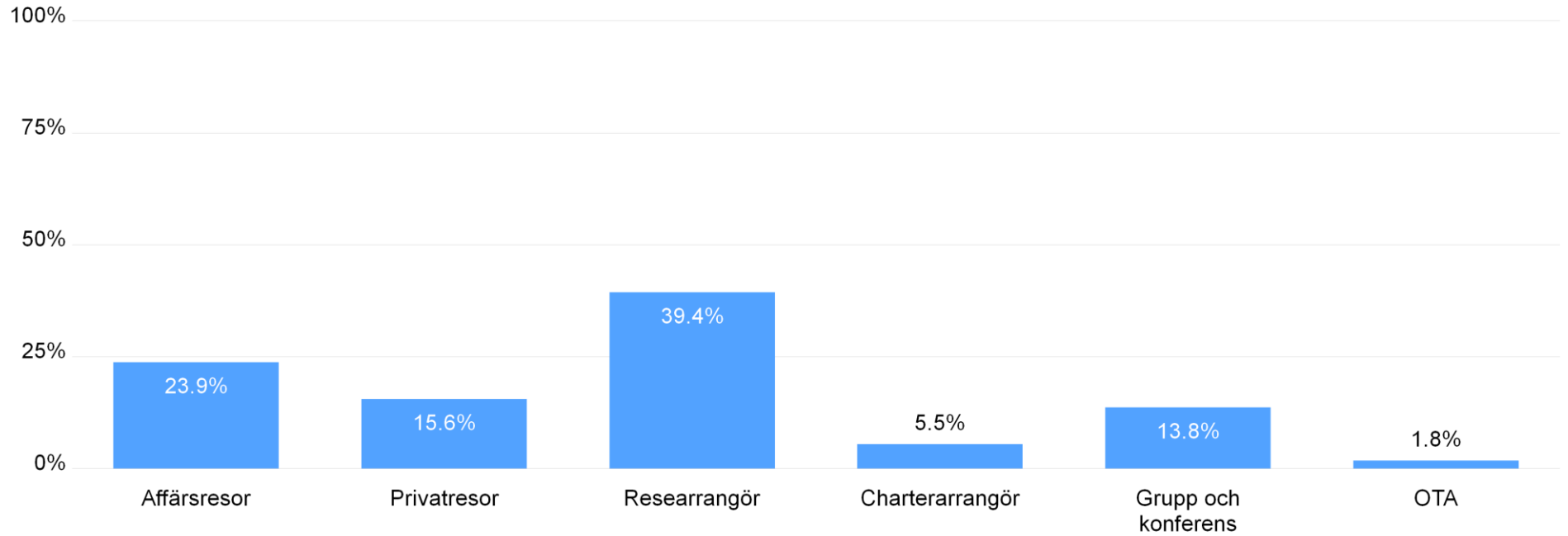
57.3%
0.0%

- Ofullständig
- Avslutad

5.5%
37.3% **(51%)**

255

Vilket är ditt huvudsakliga verksamhetsområde?



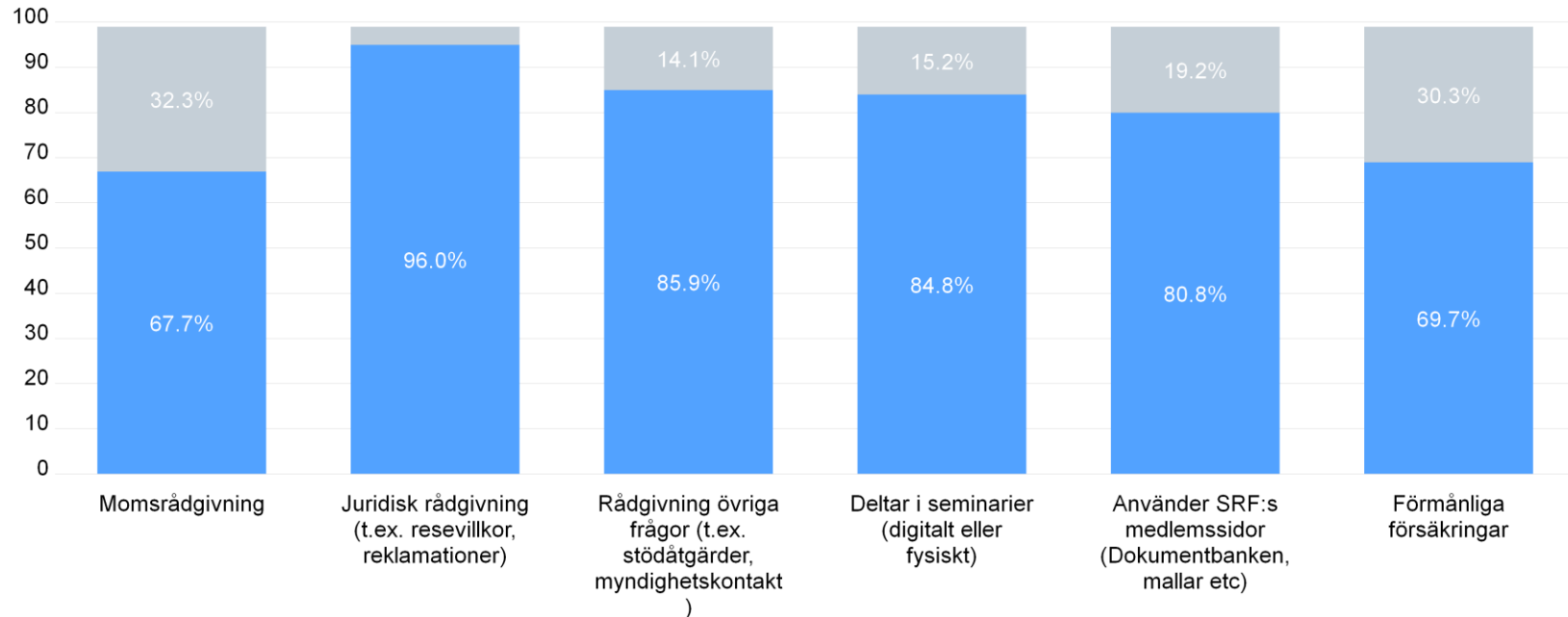
Observationer

Totalt

109

Känner du till SRF:s medlemsförmåner?

I undersökningen 2020 ställdes en generell fråga om kännedom avseende medlemsförmåner, dvs inte per förmån. Utfallet var: JA = 34%, NEJ = 8,2%, DELVIS = 57,8%



Observationer

Totalt

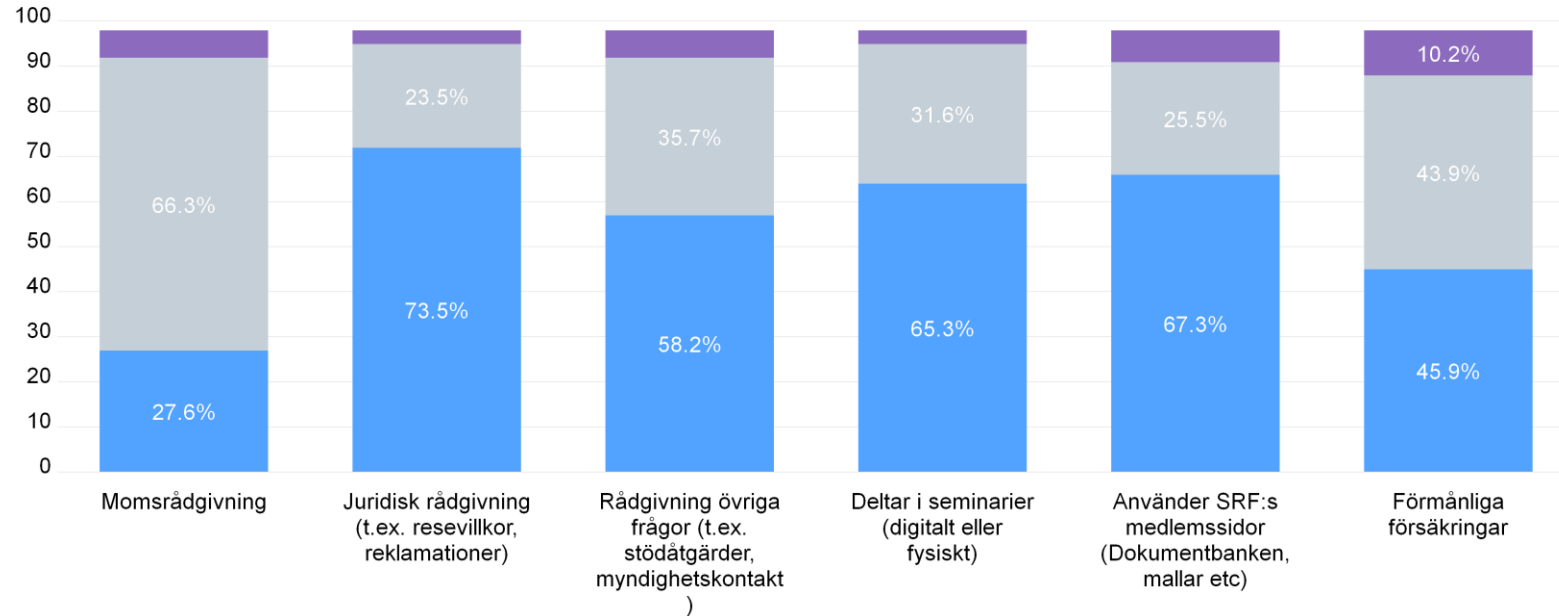
- Känner till
- Känner inte till

99

Använder du dig av SRF:s medlemsförmåner?

I undersökningen 2020 ställdes en generell fråga om användandet av medlemsförmåner, dvs inte per förmån.

Utfallet var: JA = 54,8%, NEJ = 39%, VET EJ = 6,2%



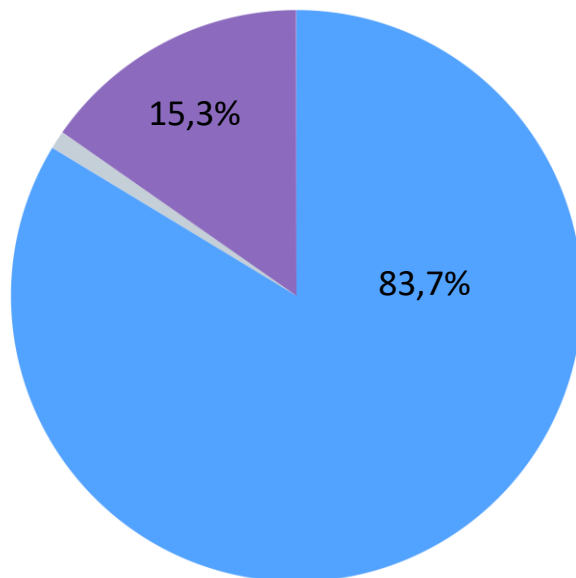
Observationer

Totalt

- Använder
- Använder inte
- VET EJ

98

Är du överlag nöjd med SRF:s medlemsförmåner?



Observationer

Totalt

- Ja
- Nej (motivera gärna varför i slutet av enkäten)
- Vet ej

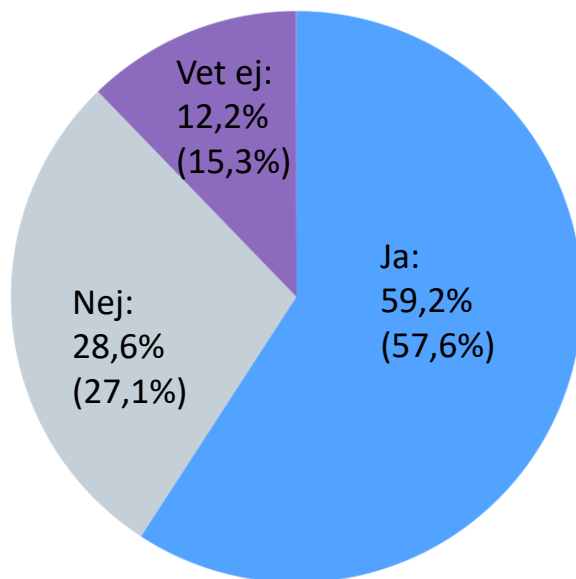
98

83.7%

1.0%

15.3%

Är du tillräckligt informerad om SRF:s lobbyingsarbete gentemot myndigheter i Sverige och inom EU? T.ex. rörande nya lagar och regler.



Observationer

Totalt

- Ja
- Nej
- Vet inte

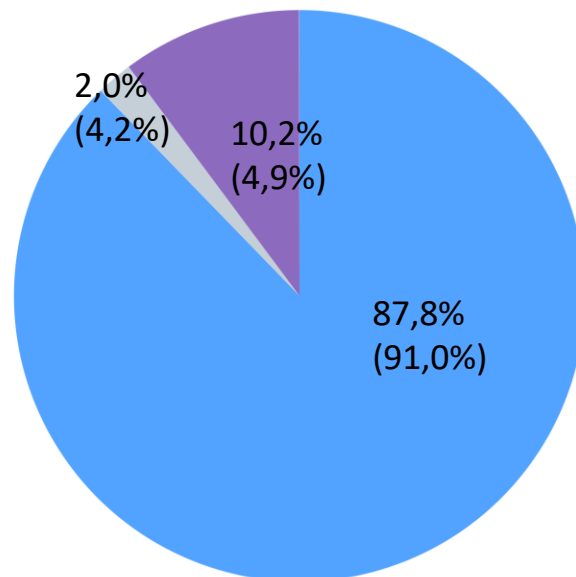
98

59.2%

28.6%

12.2%

Är du överlag nöjd med SRF:s kommunikation? T. ex via www.srf-org.se, nyhetsbrev, pressmeddelanden, Facebook-sändningar



Observationer

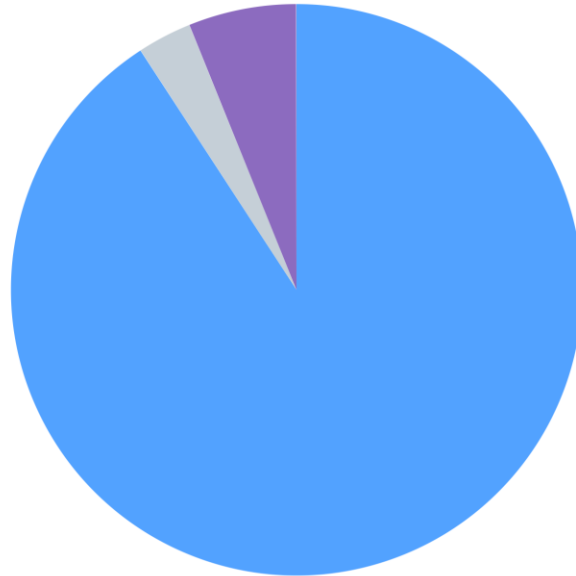
Totalt

98

- Ja
- Nej (motivera gärna varför i slutet av enkäten)
- Vet inte

87.8%
2.0%
10.2%

Har du login till SRF:s medlemssidor på www.srf-org.se ?



Observationer

Totalt

- Ja
- Nej
- Vet inte

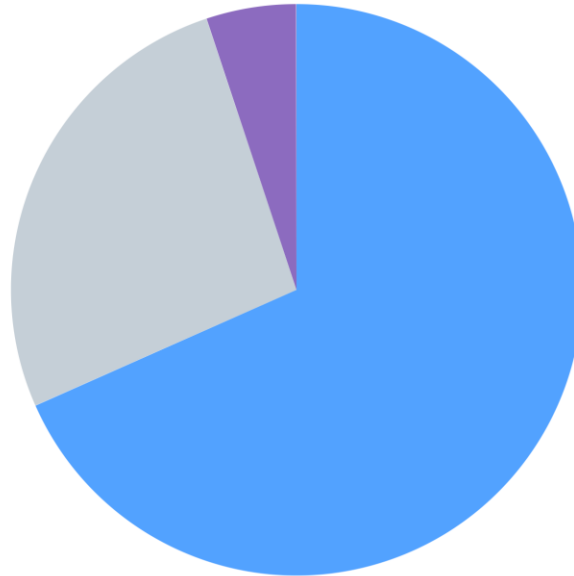
98

90.8%

3.1%

6.1%

Känner du till SRF:s nya namn och logga?



Observationer

Totalt

- Ja
- Nej
- Vet inte

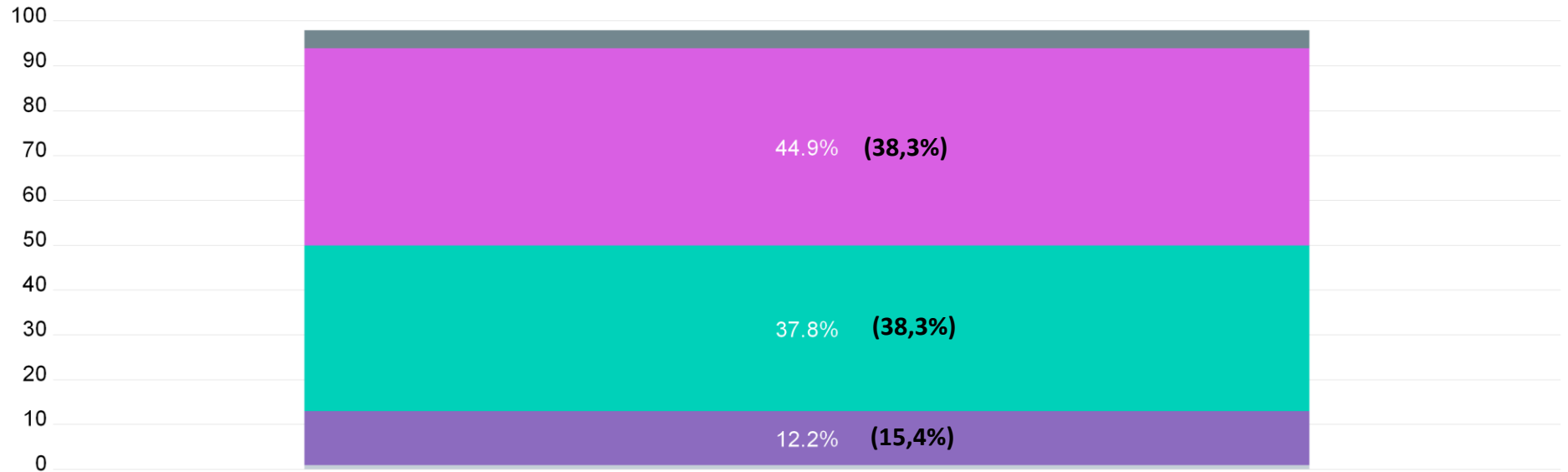
98

68.4%

26.5%

5.1%

Hur nöjd är du överlag med SRF:s arbete?



1 = inte nöjd alls. 5 = mycket nöjd

(Inte nöjd 2020 = 6%)

Observationer

Totalt

98

● 1

● 3

● 5

● 2

● 4

● Vet ej